

棚下灯 (LEDスライダー)

vol.2

特徴:


ABS素材なので非常に軽量です。中にLEDを入れ、スライダー背面に両面テープやマグネットシートを取り付け棚下に取り付けます。金属製棚下灯に比べ非常に安価です。販促費用を抑える事ができます。

1. MS型 (LEDスライダー)

ローコスト! お勧め商品!



実物写真(無点)



実物写真(点灯時)



設置例



裏がマグネットシートの場合

1. 主な仕様

1)サイズ : 断面:6.51*W12.9mm 長さは一般的に1200mmくらいまで可能です。



2)本体色 : 透明 (型式:MS-T)

乳半色(型式:MS-N)

3)その他 : 本体裏には、両面テープ(マックマウント)やマグネットシートを取り付けられます。



棚下灯 KS-Fled用 (LEDスライダー)



実物写真



スライダーにLEDテープライトをセットして使用します。



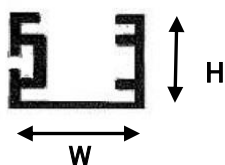
無点灯時(上:乳半色,下:透明)



点灯時(上:乳半色,下:透明)

1. 主な仕様

1) サイズ : 断面: H11*W15mm 長さは一般的に1200mmくらいまで可能です。




2) 本体色 : 透明 又は 乳半色

3) その他 : 本体裏には、両面テープ(マックマウント)やマグネットシートを取り付けられます。

2. 棚下灯に使用可能なLEDテープライトについて

1) シェルフに使用するテープ本体は10mm幅で、薄さは3mm程度のものを使用します。また標準的にはDC12V使用しますがDC5V仕様もあります。




2)発光させるご希望の長さに合わせてカットする事ができます。3灯1ブロックの
為、100mm/63mm/50mm それぞれのタイプから選べます。
100mmピッチのものが価格を抑えられます。



ハーフタイプ・・・50mm単位【LED3個】
ミドルタイプ・・・63mm単位【LED3個】
スタンダード・・・100mm単位【LED3個】

3)お好きな色をお選び頂けます。エポキシ樹脂のコーティングタイプもございま
す。カラーバリエーション(白/青/赤/緑/黄/ピンク/RGB)



4)アクセサリ

分岐ケーブル口



電源アダプタ



コントローラーやリモコン口



上記仕様は改善のため予告無く変更することがございます。□
予めご了承ください。



明和産業株式会社

東京都台東区元浅草3-13-14
エルサム事業部
TEL : 03-3843-7730
FAX : 03-3843-8959